

2023年度 傷害状況報告・学校管理下外を補償する共済

月別件数

	4月	5月	6月	7月	8月	9月	10月	11月	12月	1月	2月	3月	合計
幼稚園	1	1	1	1	1	1	1	1		2			10
小1	14	18	22	25	18	20	26	15	11	19	16	8	212
小2	23	28	29	23	20	27	25	15	18	21	15	17	261
小3	32	43	35	23	27	31	23	17	15	12	11	20	289
小4	30	39	34	42	25	46	29	16	12	31	29	30	363
小5	45	34	44	44	40	29	32	22	15	28	18	28	379
小6	47	61	45	37	51	46	36	21	10	14	22	28	418
中1	14	17	7	12	16	10	5	6	9	7	8	4	115
中2	10	19	10	22	21	16	11	12	6	8	6	6	147
中3	14	9	9	17	20	11	12	5	8	5	6	10	126
合計	230	269	236	246	239	237	200	130	104	147	131	151	2,320

性別件数

	男	女	合計
幼稚園	8	2	10
小1	127	85	212
小2	163	98	261
小3	188	101	289
小4	236	127	363
小5	250	129	379
小6	289	129	418
中1	83	32	115
中2	120	27	147
中3	94	32	126
合計	1,558	762	2,320

曜日別件数

曜日	2021	2022	2023
月	315	302	314
火	272	269	262
水	267	304	299
木	259	262	283
金	273	280	254
土	425	412	421
日	446	479	487
合計	2,257	2,308	2,320

時間帯別件数

時間帯	2021	2022	2023
5～6	5	3	7
7～8	52	44	40
9～10	141	160	176
11～12	174	224	221
13～14	276	297	287
15～16	895	791	804
17～18	463	502	437
19～20	190	223	276
21～22	46	45	51
23～1	15	19	15
2～4			6
合計	2,257	2,308	2,320

傷害発生場所

場所		2021	2022	2023
屋内	自宅	423	370	353
	友人・親戚宅	48	38	38
	体育館・会館等	422	604	663
屋外	路上	89	117	105
	公園・グラウンド等	896	842	872
	住宅周辺	275	225	192
	海・山・川	13	12	11
	スキー・スケート場	91	100	86
合計		2,257	2,308	2,320

発生原因行為

行為	2021	2022	2023
遊び	968	906	848
自転車	215	195	183
歩行・走行中	151	145	126
スポーツ	454	665	770
ローラーブレード等	100	68	65
スキー・スケート	108	112	99
工作・実験	10	6	6
お手伝い	26	16	10
日常生活	207	174	178
ドライブ	18	21	35
合計	2,257	2,308	2,320

傷害に至る状態

状態	2021	2022	2023
交通事故	64	63	68
転倒	884	846	836
転落	230	181	184
衝突	474	517	530
着地	329	343	321
器・用具使用	258	336	361
動・植物	12	13	16
薬品		1	1
火災		1	
投石	6	7	3
合計	2,257	2,308	2,320

傷害分類

傷害名	2021	2022	2023
骨折	1,339	1,375	1,328
腱断裂	38	37	35
打撲	200	193	240
捻挫・脱臼	450	471	437
挫・切・裂傷	305	280	274
頭部・頸部損傷	4	10	13
神経麻痺	3		2
歯・目・耳損傷	32	38	59
内臓損傷	3	4	1
火傷	20	27	23
咬傷	8	8	13
半月板損傷	7	11	17
手術	160	156	150
後遺障害	4	1	5
死亡	1	2	
合計	2,574	2,613	2,597

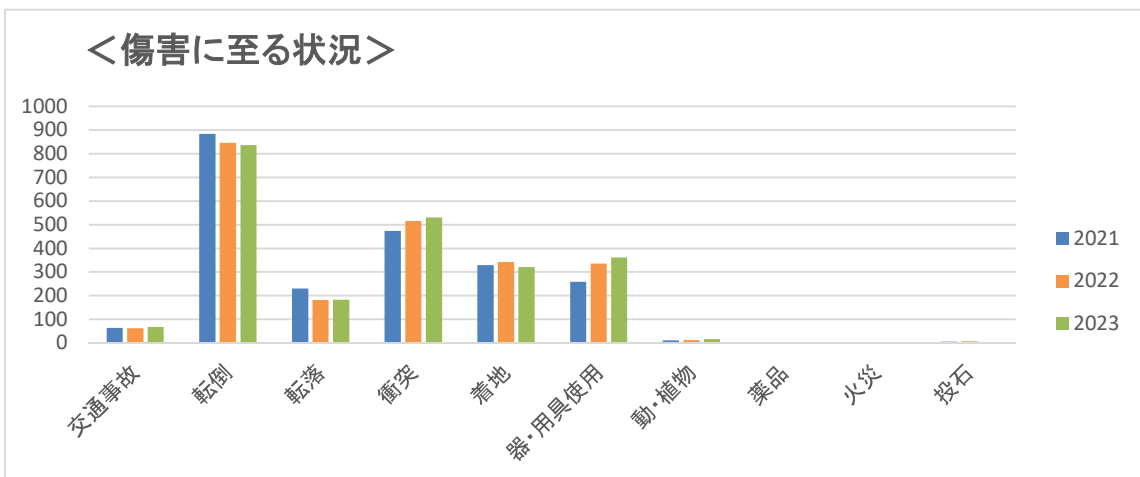
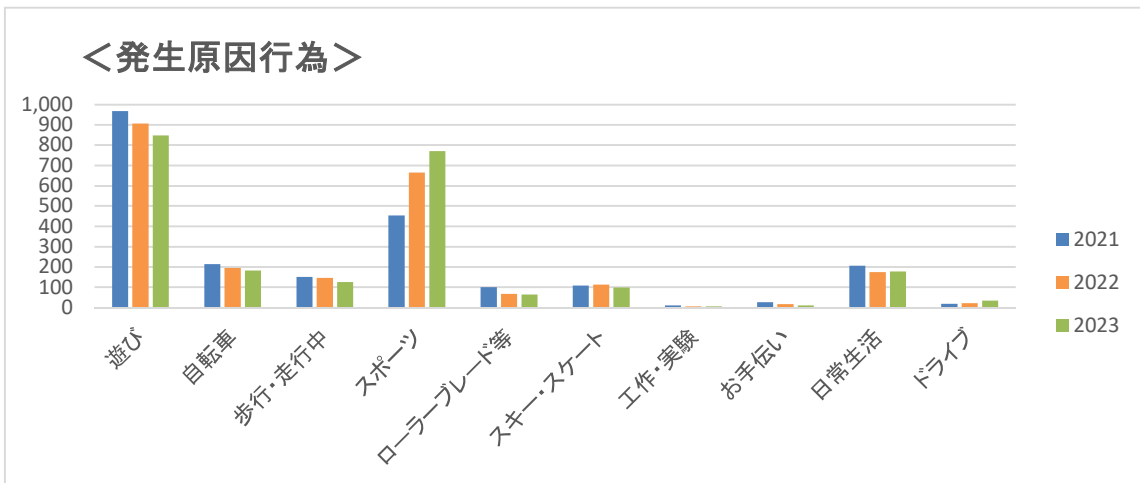
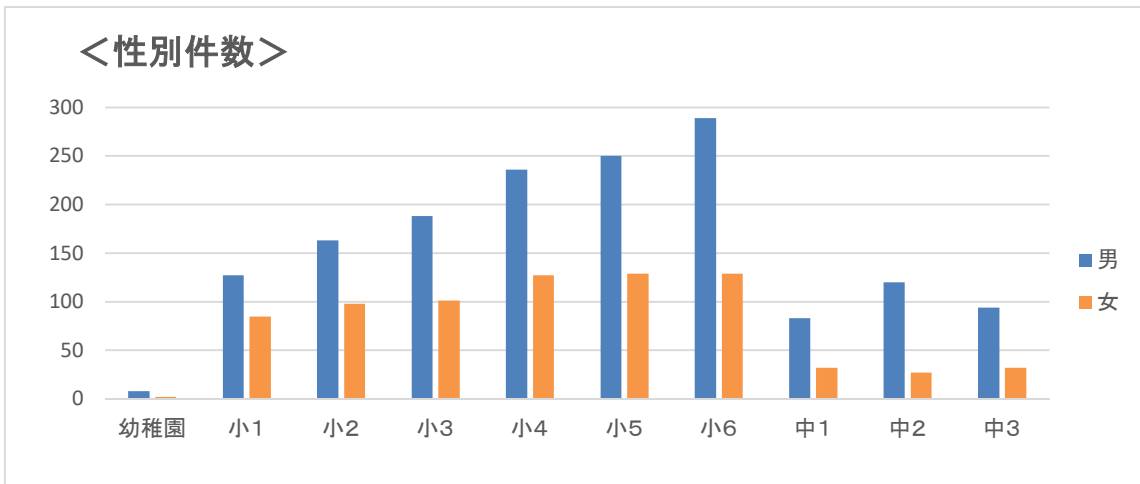
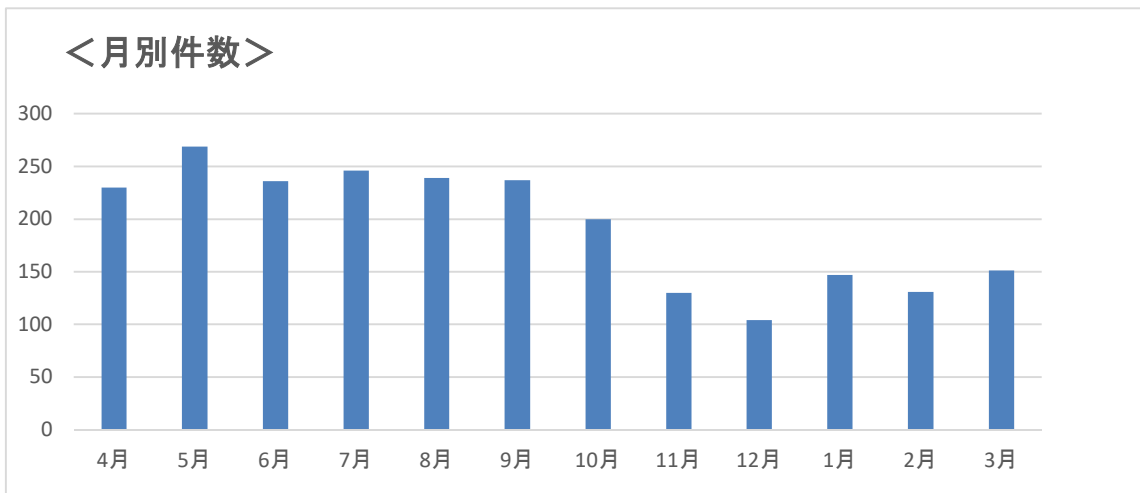
治療実日数

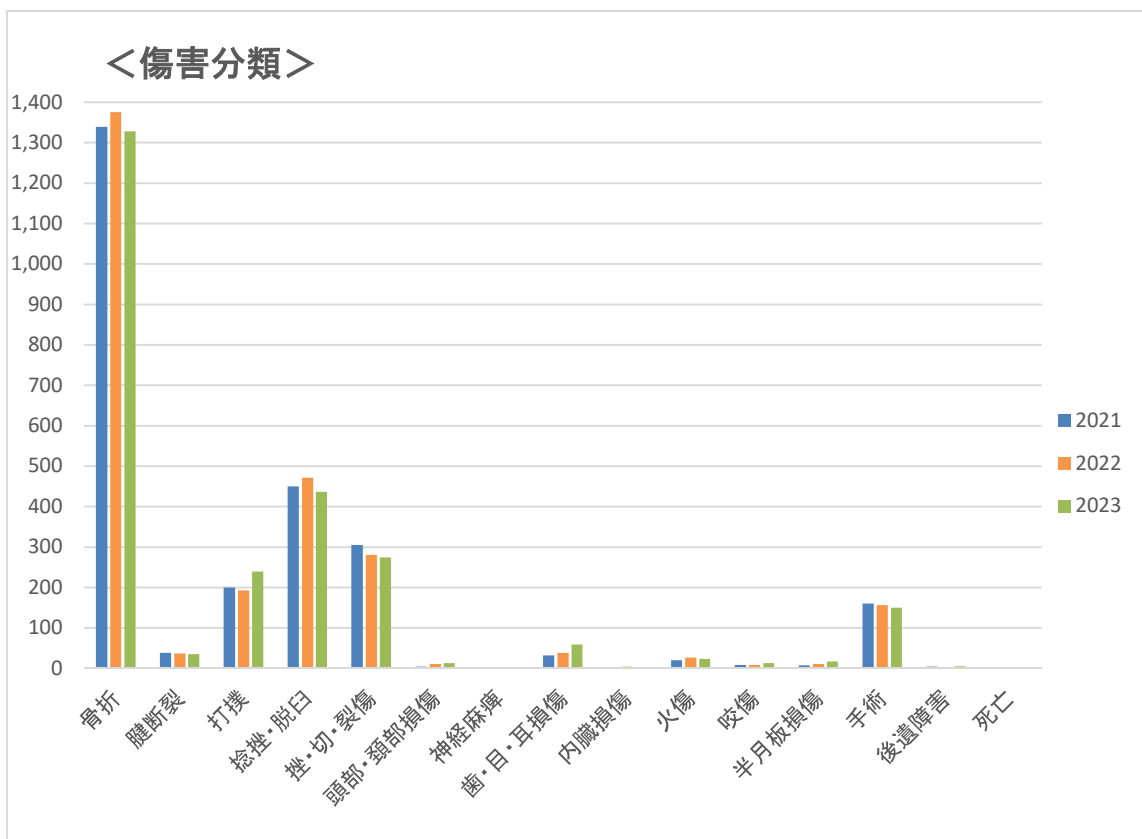
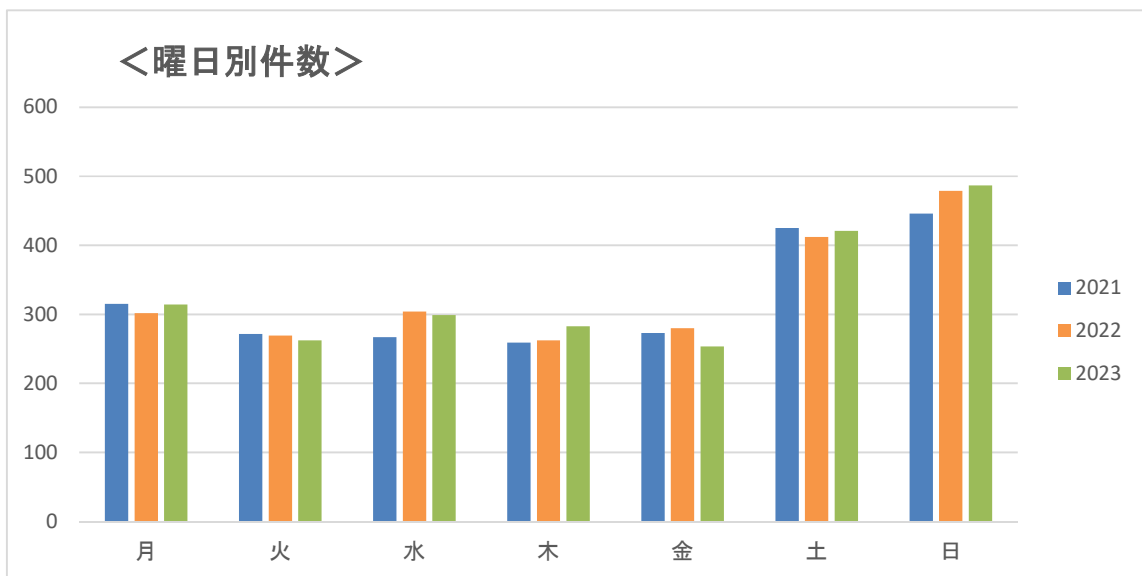
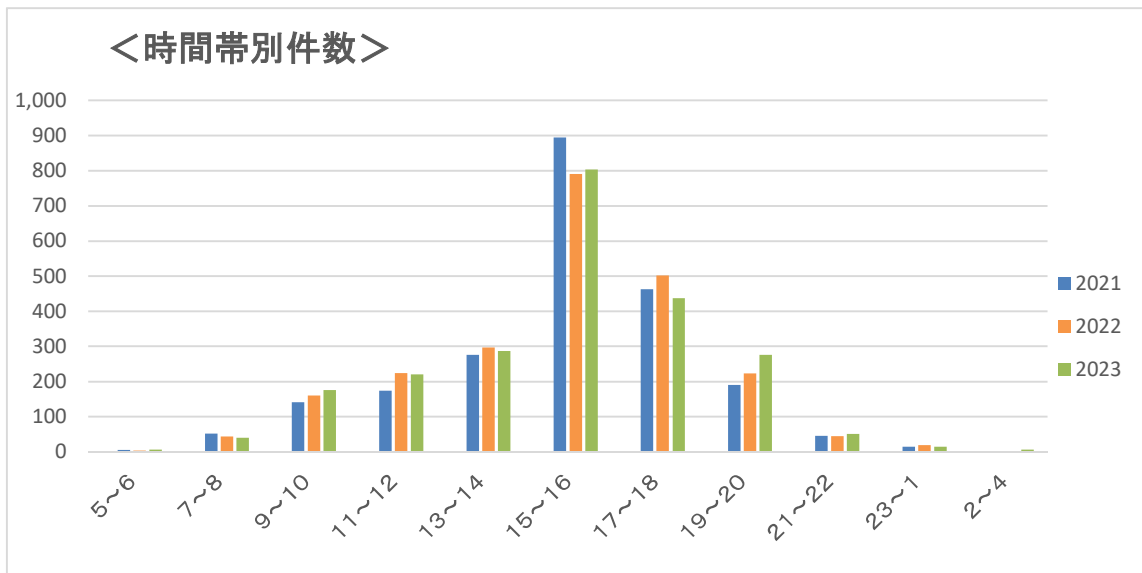
日数	2021	2022	2023
1～15	1,160	1,212	1,213
16～30	635	632	676
31～60	412	419	391
61～90	42	37	29
91～180	2	5	6
181～	1		
後遺障害	4	1	5
死亡	1	2	
合計	2,257	2,308	2,320

入・通院件数

種別	2021	2022	2023
入院	197	182	174
通院	2,055	2,123	2,141
後遺障害	4	1	5
死亡	1	2	
合計	2,257	2,308	2,320

2023年度 傷害状況報告・学校管理下外を補償する共済（グラフ）





2023年度 傷害状況報告・PTA活動中を補償する共済

校種・月別PTA活動中傷害件数

	4月	5月	6月	7月	8月	9月	10月	11月	12月	1月	2月	3月	合計
幼稚園													
小学校						1			1	2	1	2	7
中学校													
合計						1			1	2	1	2	7

性別件数

		男	女	合計
幼				
小		1	6	7
中				
計		1	6	7
その他	0～19歳			
	20代			
	30代		1	1
	40代	1	3	4
	50代		2	2
	60代			
	その他			

PTA活動別件数

活動名	件数
運動会（学校）	
学年・学級、レク・スポーツ	3
専門部活動	3
スポーツサークル	
奉仕活動（廃品・バザー）	
研修活動	
往復途中	
家庭教育学級	1
合計	7

傷害分類

傷害名	件数
骨折	3
腱断裂	2
打撲	
捻挫・脱臼	2
挫・切・裂創	
頭部・頸部損傷	
神経麻痺	
歯・目・耳損傷	
内臓損傷	
火傷	
咬傷	
半月板損傷	
手術	2
後遺障害	
死亡	
合計	9

治療実日数

日数区分	件数
1～6	4
7～15	2
16～30	1
31～60	
61～180	
181～	
後遺障害	
死亡	
合計	7

入・通院件数

種別	件数
入院	4
通院	3
後遺障害	
死亡	
合計	7