２０２２年度　傷害状況報告・学校管理下外を補償する共済

月別件数

	4月	5月	6月	7月	8月	9月	10月	11月	12月	1月	2月	3月	合計
幼稚園	1		2	1	1	1	1			2	1	1	11
小１	13	21	25	25	35	22	16	12	12	11	14	6	212
小２	26	43	36	34	31	26	18	21	13	22	16	17	303
小３	29	43	30	35	31	39	24	21	19	18	19	18	326
小４	27	37	43	32	33	23	30	18	14	25	14	10	306
小５	35	50	47	38	44	39	39	19	17	29	16	14	387
小６	37	43	38	40	42	46	51	19	22	35	20	22	415
中１	14	14	11	19	15	16	7	4	9	17	3	3	132
中２	13	7	14	18	16	10	10	6	5	7	2	6	114
中３	12	12	8	15	17	10	4	4	5	7	3	5	102
合計	207	270	254	257	265	232	200	124	116	173	108	102	2,308

性別件数

	男	女	合計
幼稚園	8	3	11
小１	122	90	212
小２	194	109	303
小３	207	119	326
小４	198	108	306
小５	255	132	387
小６	296	119	415
中１	109	23	132
中２	91	23	114
中３	79	23	102
合計	1,559	749	2,308

曜日別件数

曜日	2020	2021	2022
月	298	315	302
火	301	272	269
水	290	267	304
木	269	259	262
金	286	273	280
土	427	425	412
日	507	446	479
合計	2,378	2,257	2,308

時間帯別件数

時間帯	2020	2021	2022
５～６	16	5	3
７～８	58	52	44
９～１０	163	141	160
１１～１２	238	174	224
１３～１４	341	276	297
１５～１６	833	895	791
１７～１８	463	463	502
１９～２０	191	190	223
２１～２２	61	46	45
２３～１	11	15	19
２～４	3		
合計	2,378	2,257	2,308

傷害発生場所

場所		2020	2021	2022
屋内	自宅	474	423	370
	友人・親戚宅	49	48	38
	体育館・会館等	472	422	604
屋外	路上	204	89	117
	公園・グランド等	910	896	842
	住宅周辺	173	275	225
	海・山・川	12	13	12
	スキー・スケート場	84	91	100
合計		2,378	2,257	2,308

発生原因行為

行為	2020	2021	2022
遊び	864	968	906
自転車	244	215	195
歩行・走行中	252	151	145
スポーツ	568	454	665
ローラーブレード等	139	100	68
スキー・スケート	94	108	112
工作・実験	10	10	6
お手伝い	21	26	16
日常生活	163	207	174
ドライブ	23	18	21
合計	2,378	2,257	2,308

傷害に至る状態

状態	2020	2021	2022
交通事故	68	64	63
転倒	955	884	846
転落	218	230	181
衝突	596	474	517
着地	397	329	343
器・用具使用	124	258	336
動・植物	14	12	13
薬品			1
火災			1
投石	6	6	7
合計	2,378	2,257	2,308

傷害分類

傷害名	2020	2021	2022
骨折	1,356	1,339	1,375
腱断裂	40	38	37
打撲	195	200	193
捻挫・脱臼	481	450	471
挫・切・裂傷	299	305	280
頭部・頚部損傷	15	4	10
神経麻痺		3	
歯・目・耳損傷	48	32	38
内臓損傷	4	3	4
火傷	32	20	27
咬傷	11	8	8
半月板損傷	9	7	11
手術	183	160	156
後遺障害		4	1
死亡	2	1	2
合計	2,675	2,574	2,613

治療実日数

日数	2020	2021	2022
１～１５	1,232	1,160	1,212
１６～３０	690	635	632
３１～６０	427	412	419
６１～９０	24	42	37
９１～１８０	3	2	5
１８１～		1	
後遺障害		4	1
死亡	2	1	2
合　計	2,378	2,257	2,308

入・通院件数

種別	2020	2021	2022
入院	203	197	182
通院	2,173	2,055	2,123
後遺障害		4	1
死亡	2	1	2
合計	2,378	2,257	2,308

傷害状況報告・学校管理下外を補償する共済（グラフ）

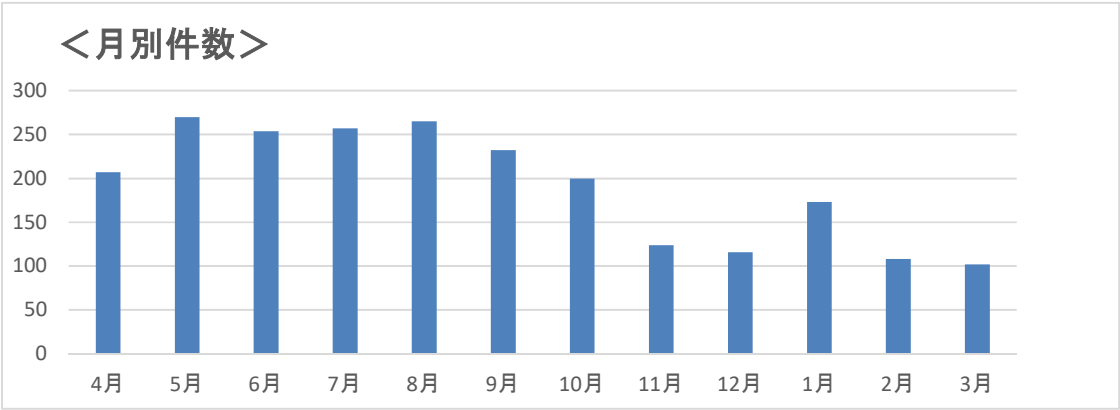

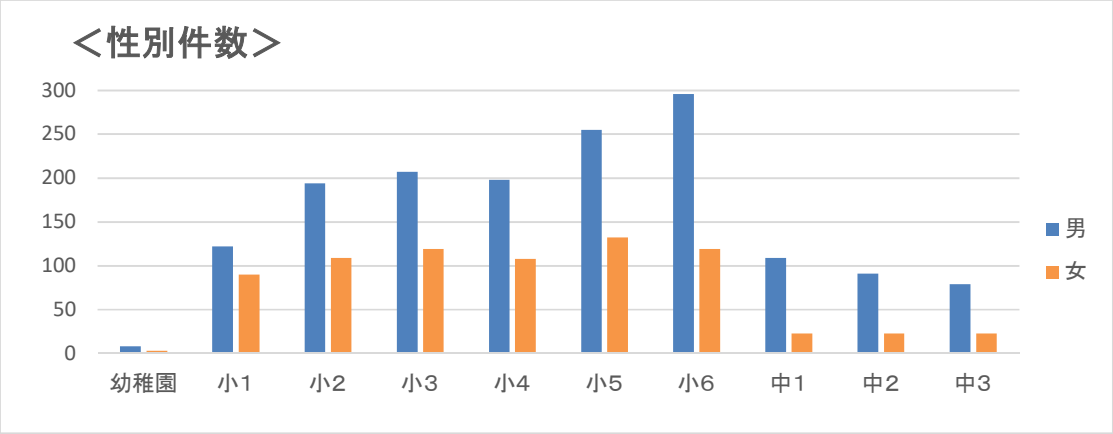

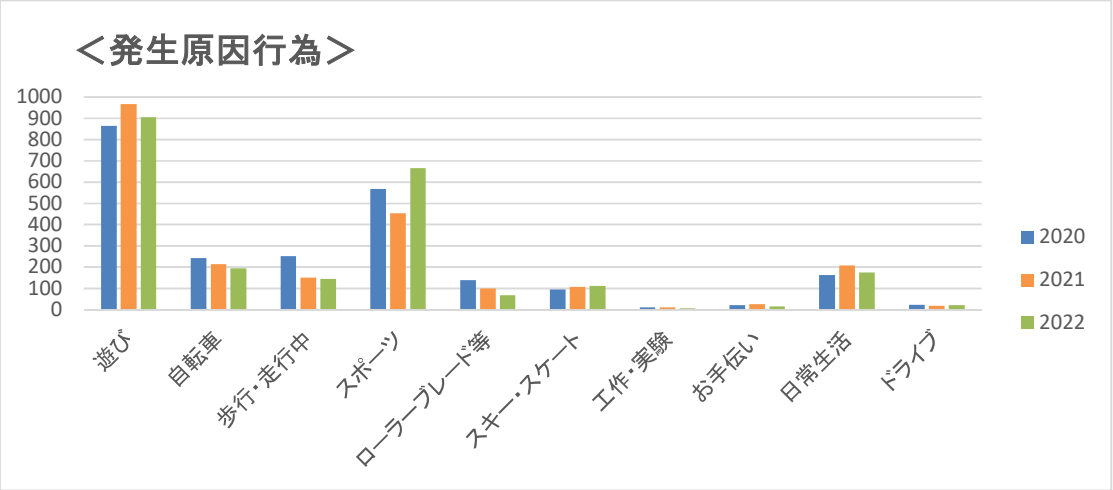

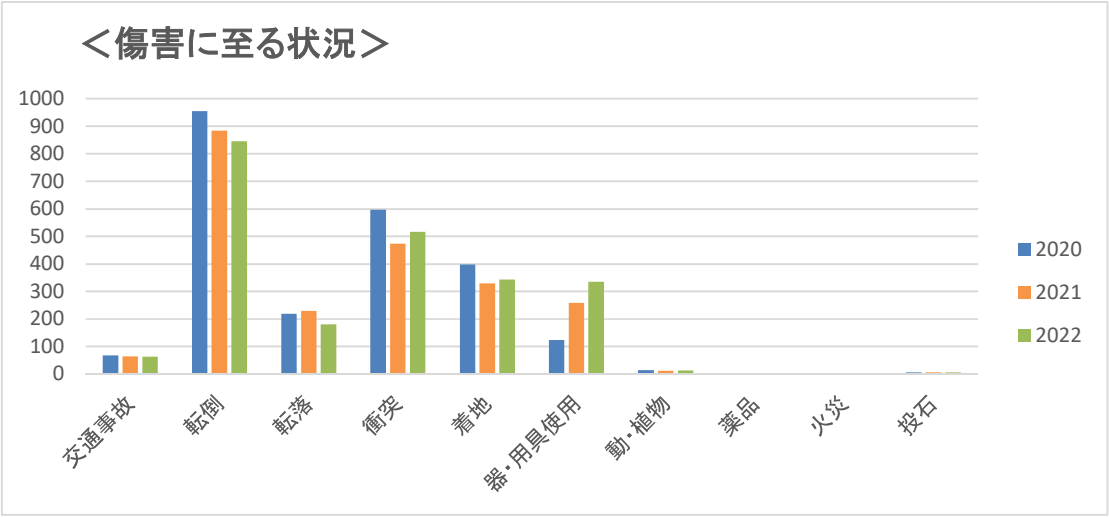

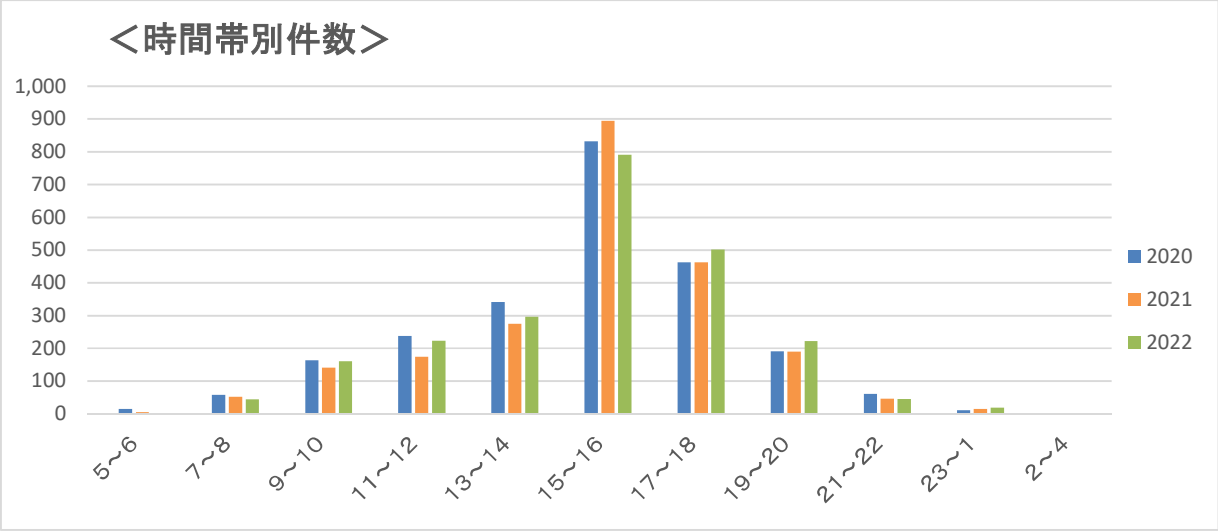
＜時間帯別件数＞
1,000
900
800
700
600
500
400
300
200
100
0
5~6
7~8
9~10
11~12
13~14
15~16
17~18
19~20
21~22
23~1
2~4
2020
2021
2022

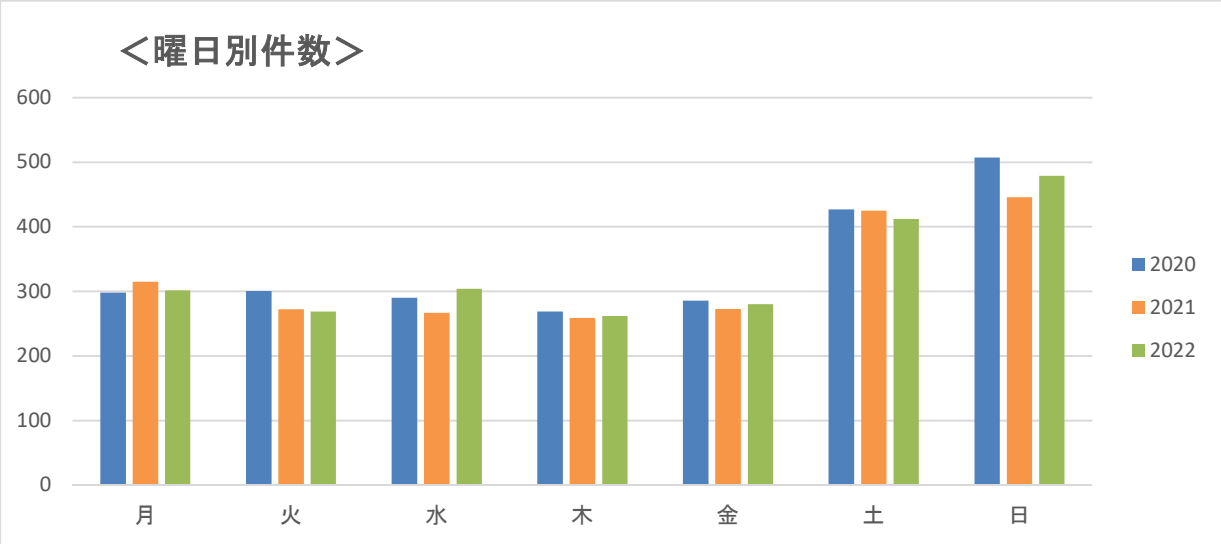
＜曜日別件数＞
600
500
400
300
200
100
0
月
火
水
木
金
土
日
2020
2021
2022

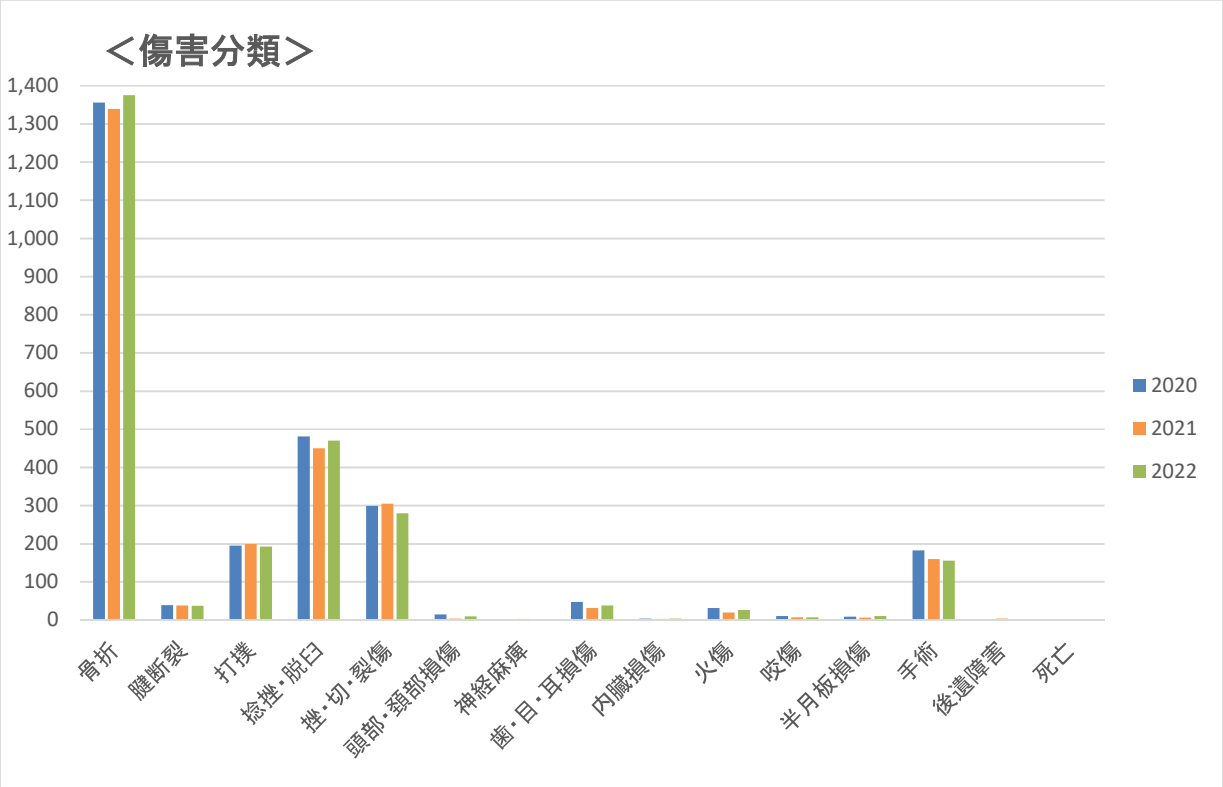
＜傷害分類＞
1,400
1,300
1,200
1,100
1,000
900
800
700
600
500
400
300
200
100
0
骨折
腱断裂
打撲
捻挫・脱臼
挫・切・裂傷
頭部・頚部損傷
神経麻痺
歯・目・耳損傷
内臓損傷
火傷
咬傷
半月板損傷
手術
後遺障害
死亡
2020
2021
2022

２０２２年度　傷害状況報告・ＰＴＡ活動中を補償する共済

校種・月別PTA活動中傷害件数

	4月	5月	6月	7月	8月	9月	10月	11月	12月	1月	2月	3月	合計
幼稚園													
小学校			1		1	1		1		2	3	3	12
中学校													
合計	0	0	1	0	1	1	0	1	0	2	3	3	12

性別件数

		男	女	合計
幼				
小		4	8	12
中				
計		4	8	12
その他	0～19歳	1	1	2
	２０代			
	３０代	1	3	4
	４０代		4	4
	５０代	1		1
	６０代	1		1
	その他			

治療実日数

日数区分	件数
１～６	5
７～１５	7
１６～３０	
３１～６０	
６１～１８０	
１８１～	
後遺障害	
死亡	
合計	12

入・通院件数

種別	件数
入院	3
通院	9
後遺障害	
死亡	
合計	12

傷害分類

傷害名	件数
骨折	4
腱断裂	3
打撲	1
捻挫・脱臼	3
挫・切・裂創	1
頭部・頚部損傷	
神経麻痺	
歯・目・耳損傷	1
内臓損傷	
火傷	
咬傷	
半月板損傷	3
手術	
後遺障害	
死亡	
合計	16

PTA活動別件数

活動名	件数
運動会（学校）	
学年・学級、レク・スポーツ	1
専門部活動	5
スポーツサークル	4
奉仕活動（廃品・バザー）	
研修活動	
往復途中	1
家庭教育学級	1
合計	12